



## BEZROBOCIE REJESTROWANE

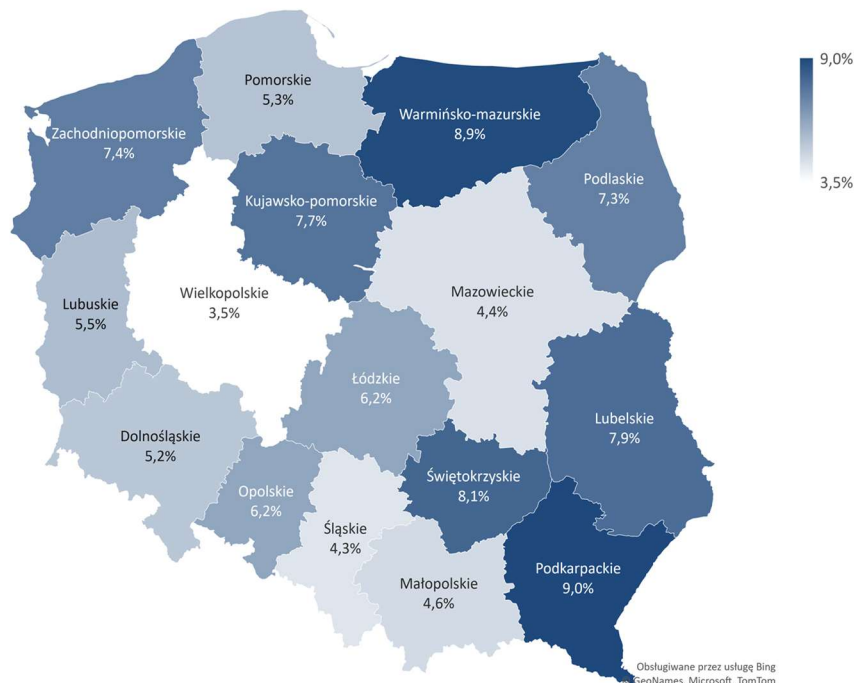
raport miesięczny 10/2025

Stopa bezrobocia rejestrowanego wg. województw  
w końcu października 2025 r.

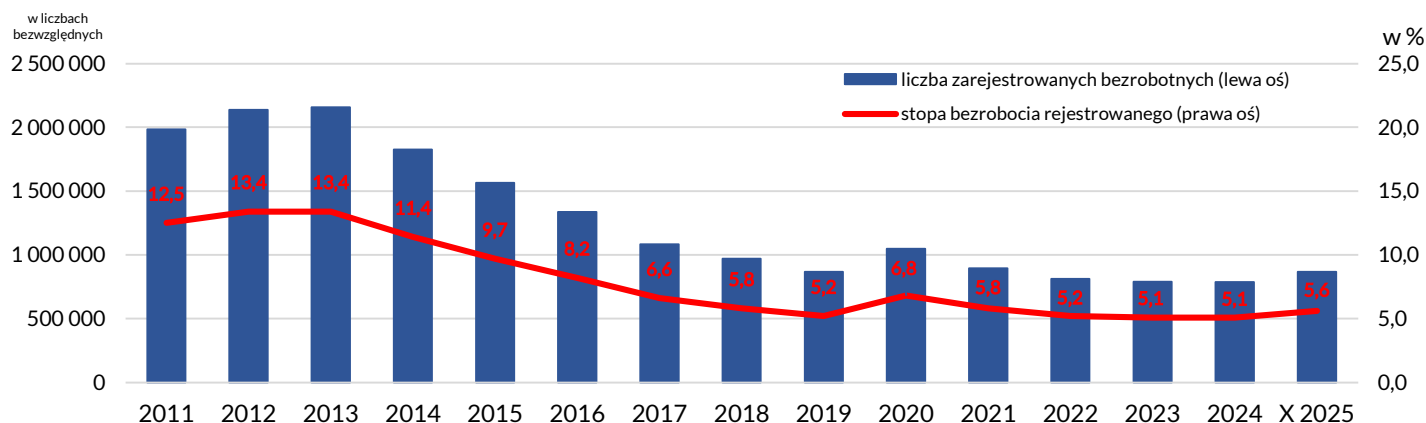
W końcu października 2025 r. w urzędach pracy zarejestrowanych było **867,3 tys. bezrobotnych**, czyli o 101,8 tys. (tj. 13,3%) więcej niż w końcu października 2024 r. W odniesieniu do poprzedniego miesiąca liczba bezrobotnych wzrosła o 1,2 tys. (0,1%).

Stopa bezrobocia rejestrowanego w końcu października 2025 r. wyniosła **5,6%** - była o 0,7 pkt.proc. wyższa niż w końcu października poprzedniego roku i taka sama jak w końcu września br.

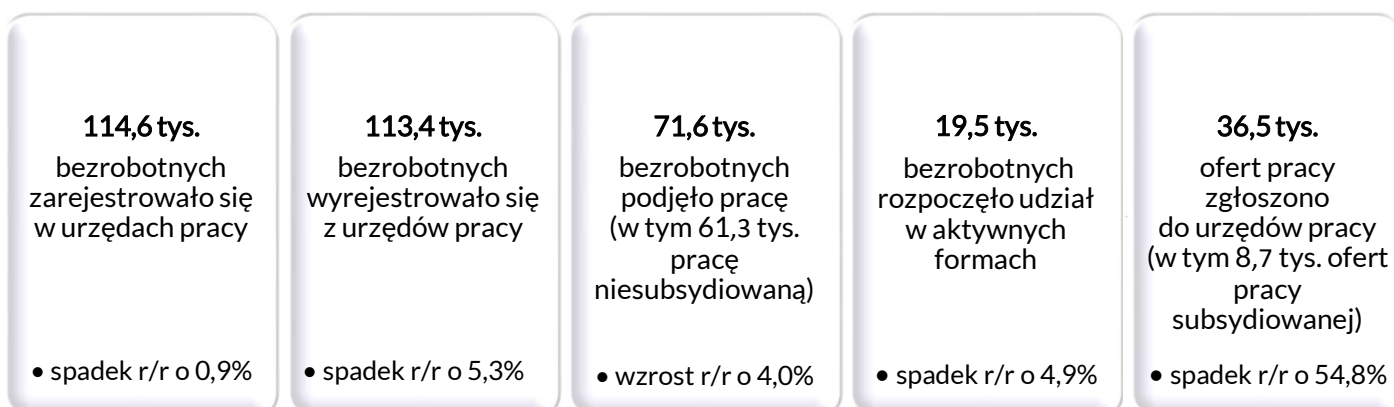
Stopa bezrobocia w końcu października 2025 r. kształtowała się w przedziale od 3,5% w województwie wielkopolskim do 9,0% w podkarpackim. Najniższą wartość osiągnęła w powiecie poznańskim (1,3%), zaś najwyższą w powiecie sztytowieckim (21,7%).



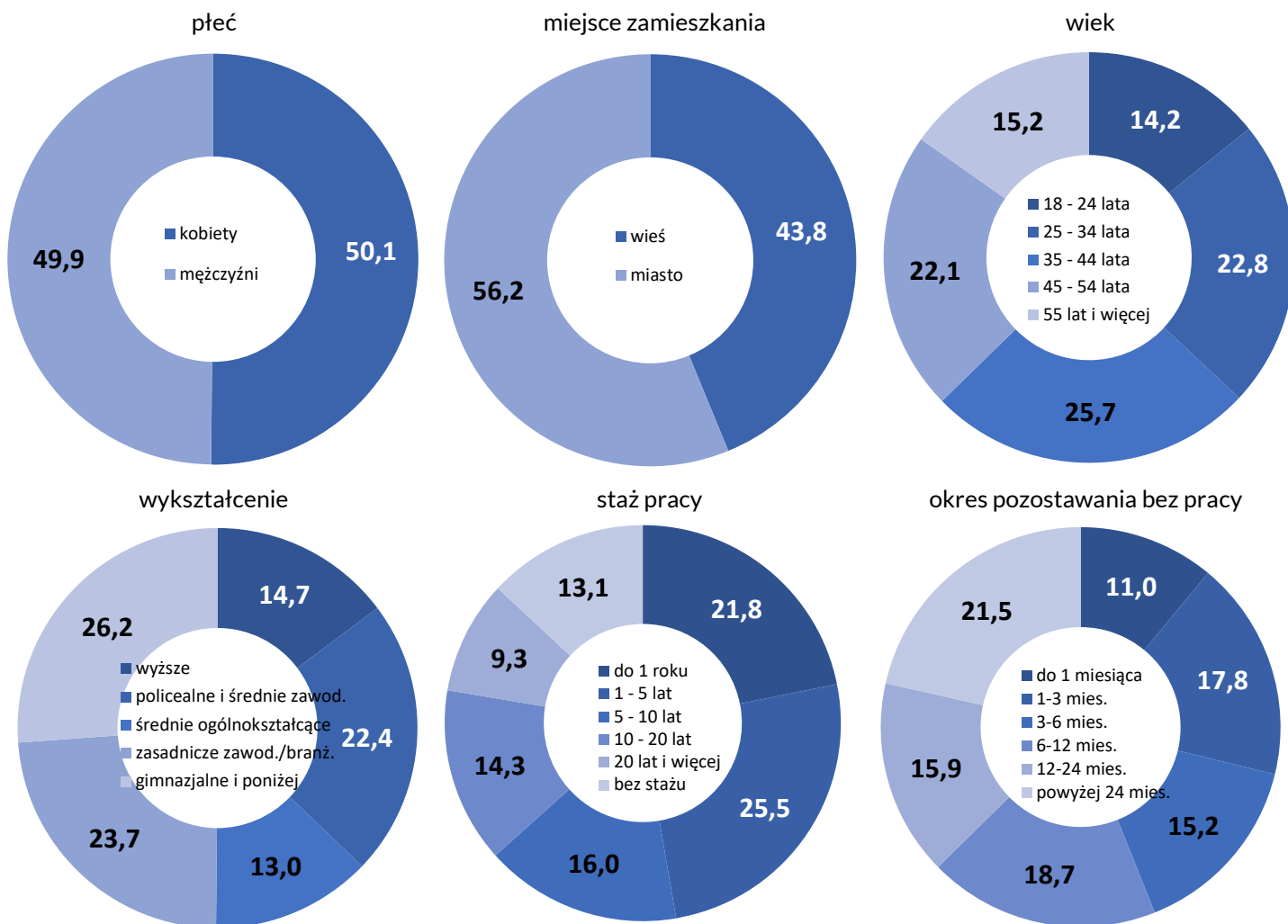
### Liczba zarejestrowanych bezrobotnych i stopa bezrobocia w końcu okresu sprawozdawczego



### Bilans bezrobotnych i ofert pracy w październiku 2025 r.



Struktura zarejestrowanych bezrobotnych w końcu października 2025 r. (%)



Wybrane kategorie bezrobotnych w końcu października 2025 r.

Zakres		Bezrobotni		wzrost/spadek rok do roku
		w osobach	w %	
<b>Ogółem</b>		<b>867 330</b>	<b>100,0</b>	<b>13,3</b>
z ogółem	kobiety	434 821	50,1	8,7
	z prawem do zasiłku	123 976	14,3	7,2
	zamieszkali na wsi	380 036	43,8	9,8
	zwolnieni z przyczyn dotyczących zakładu pracy	37 300	4,3	14,8
	do 30 roku życia	217 694	25,1	16,5
	w tym do 25 roku życia	123 270	14,2	19,9
	długotrwale bezrobotni	406 076	46,8	9,4
	powyżej 50 roku życia	223 710	25,8	11,2
	posiadający co najmniej jedno dziecko do 6 roku życia	114 650	13,2	0,8
	posiadający co najmniej jedno dziecko niepełnosprawne do 18 r. ż.	2 644	0,3	61,1
	z niepełnosprawnościami	52 985	6,1	10,7